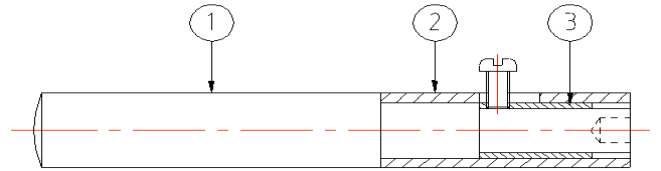


Stellan Ekström

MONTERINGSVERKTYG FÖR NÅLLAGRADE VEVSTAKAR

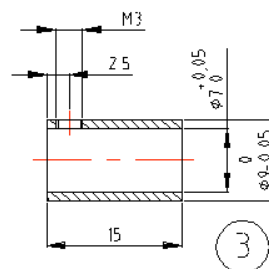
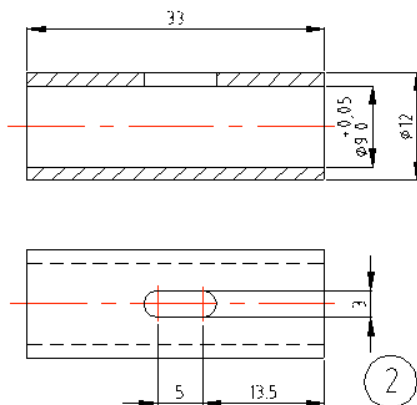
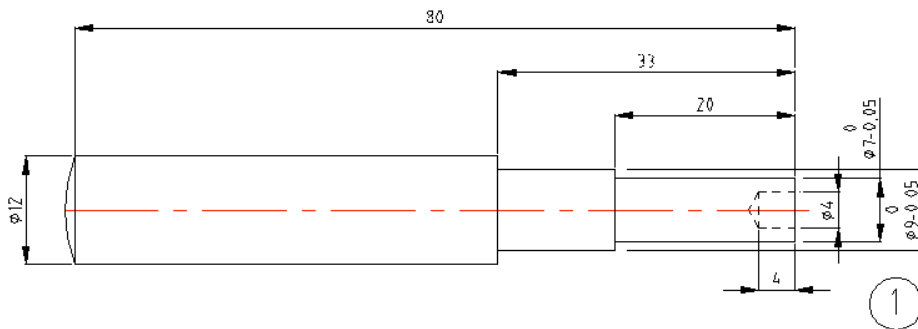
Montera nålarna i en nållagrad vevstake kan vara mycket frustrerande, det vet vi alla. Speciellt irriterande är det om man skall montera eller demontera en motor vid någon bana och tappar en nål i gräset och inte hittar den. Det här problemet har förföljt mig en tid men helt plötsligt så skramlade dom hjärncellerna till som finns kvar och vipps så var, som jag kallar verktyget, "NÅMOVE" fött.

Monteringsverktyget är mycket enkelt och alla som kan ratta en svarv kan tillverka det.



NÅMOVE med nålarna på plats

Vilket material man tillverkar verktyget av har mindre betydelse. Jag tillverkade mitt av mässing med undantag av detalj tre som är tillverkat av stål. Detalj tre är ganska tunnväggig så gänglängden med M3 skruv blir kort, kanske M2 är ett bättre val.



Ovan skisser är dimensionerade för PICCO 60 EXR men det går naturligtvis bra att modifiera måtten för motorer med andra dimensioner.